

**БЛОКИ КАЛИБРОВОЧНЫХ ШТАМПОВ  
С ЗАДНИМ РАСПОЛОЖЕНИЕМ  
НАПРАВЛЯЮЩИХ КОЛОНОК**

**Конструкция и размеры**

**ГОСТ  
16377-70**

Die blocks of sizing dies with rear location of guide posts.  
Construction and dimensions

ОКП 39 6323

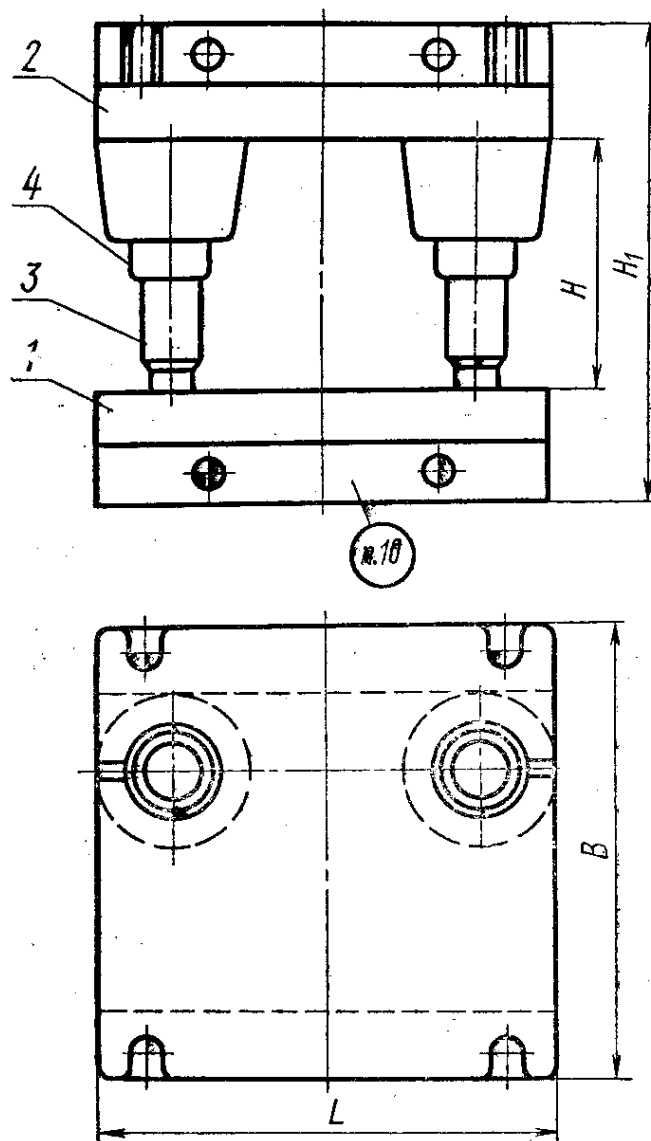
Дата введения

01.01.72

**Несоблюдение стандарта преследуется по закону**

1. Настоящий стандарт распространяется на блоки штампов с задним расположением направляющих колонок, предназначенных для калибровки на чеканочных прессах по ГОСТ 5384—84.

2. Конструкция и размеры блоков должны соответствовать указанным на черт. 1 и в табл. 1 и 2.



Черт. 1

Размеры в мм

Таблица 1

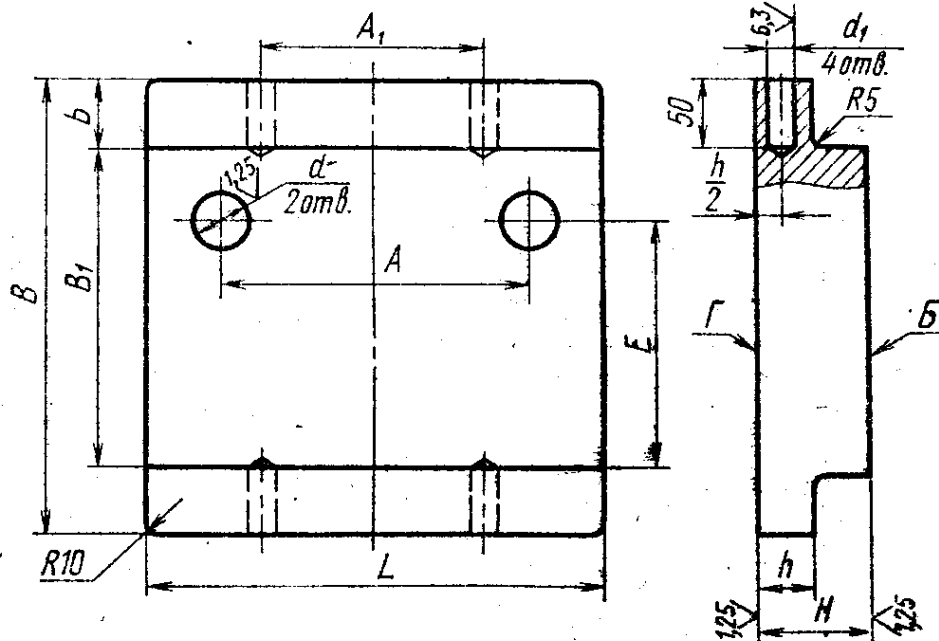
Обозначения блоков	При- меняе- мость	Усилие пресса, кН (тс)	L=B	H		H <sub>1</sub>		Масса, кг. не более
				наим.	наиб.	наим.	наиб.	
				при нижнем положении ползуна пресса				
1003-0411		4000 (400)	320	200	215	360	375	128,5
1003-0412		6300 (630)	400	165	180	365	380	264,0
1003-0413		10000 (1000)	500			415	430	449,5
1003-0414		16000 (1600)	630	210	230	490	510	799,0

Обозначения блоков	Дет. 1. Плита нижняя	Дет. 2. Плита верхняя	Дет. 3. Колонка ГОСТ 13119—81	Дет. 4. Втулка ГОСТ 13121—83
	Количество			
	1	1	2	2
	Обозначения деталей			
1003-0411	1003-0411/001	1003-0411/002	1030-5564-20-6	1032-3131-20-6
1003-0412	1003-0412/001	1003-0412/002	1030-5626-20-6	1032-3163-20-6
1003-0413	1003-0413/001	1003-0413/002		
1003-0414	1003-0414/001	1003-0414/002	1030-5726-20-6	1032-3218-20-6

Пример условного обозначения блока  $L=400$  мм, с плитами из стали марки 45Л по ГОСТ 977—75:

*Блок 1003-0412—45Л ГОСТ 16377—70*

3. Конструкция и размеры нижних плит должны соответствовать указанным на черт. 2 и в табл. 3.



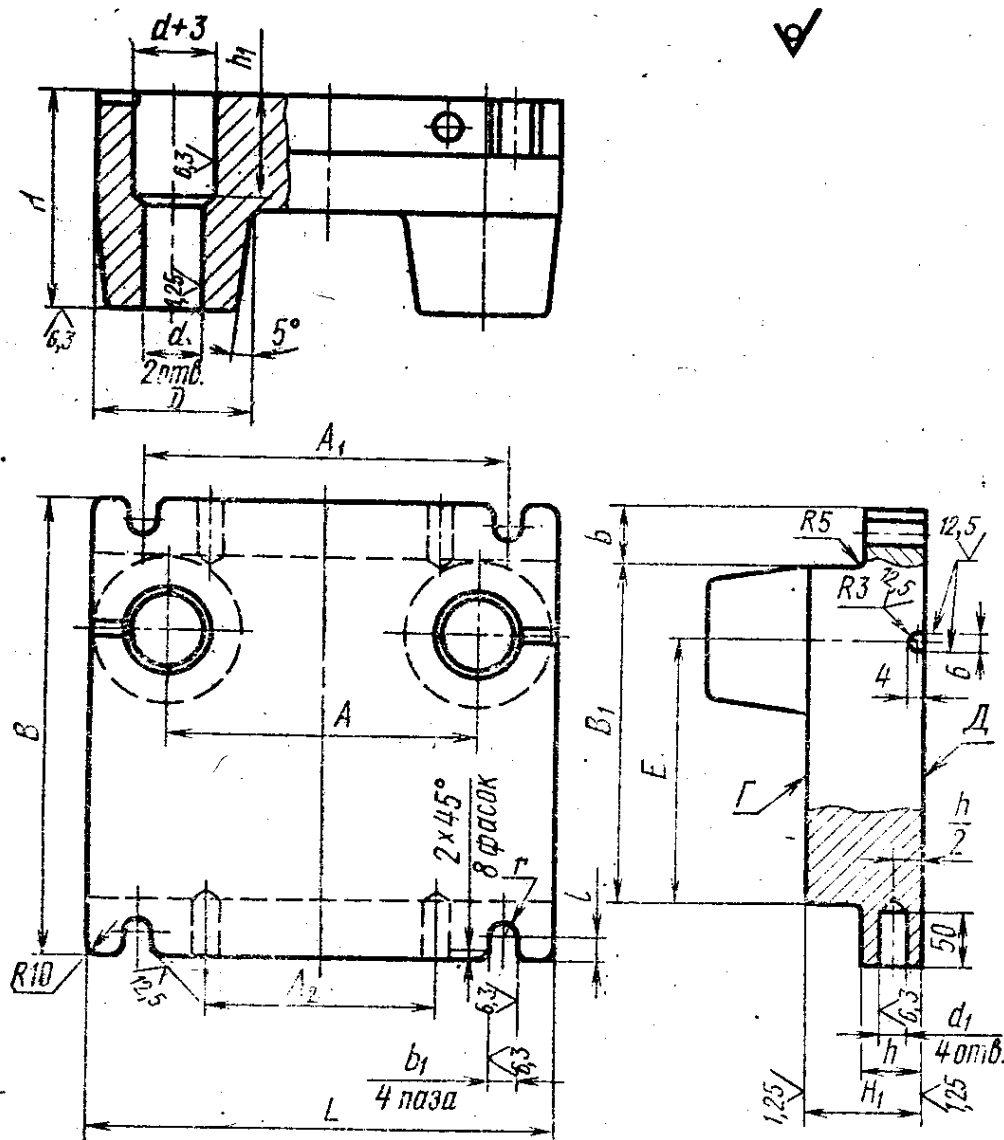
Черт. 2

Обозначения нижних плит	$L=B$	$B_1$	$H$	Непараллельность поверхности $B$ относительно поверхности $\Gamma$		$d$ H7	$A$	$A_1$	$E$	$b$	$h$	$d_1$	Масса, кг, не более
				на длине $L$	на ширине $B_1$								
1003-0411/001	320	220	80	0,025	0,025	45	200	150	160	50	50	22	55,0
1003-0412/001	400	300	100			50	270	200	235				118,0
1003-0413/001	500	380	125	0,040	0,040		370	250	315	60	60	25	208,0
1003-0414/001	630	500	140			63	460	500	415	65			376,0

Пример условного обозначения нижней плиты  $L=400$  мм, из стали марки 45Л по ГОСТ 977—75:

Плита 1003-0412/001—45Л ГОСТ 16377—70

4. Конструкция и размеры верхних плит должны соответствовать указанным на черт. 3 и в табл. 4.



Черт. 3

Таблица 4  
Размеры в мм

Обозначения верхних плит	$L=B$	$B_1$	$H$	$H_1$	Непараллельность поверхности $I$ относительно поверхности $D$		$d$ H7	$A$	$A_1$	$A_2$	$E$	$D$	$b$	$b_1$	$l$	$r$	$h$	$h_1$	$d_1$	Масса кг, не более
					на длине $L$	на ширине $B_1$														
1003-0411/002	320	220	160	80	0,025	—	60	200	250	150	160	120	50	26	22	13	50	80	22	62,5
1003-0412/002	400	300	190	100	—	0,025	—	270	320	200	235	130	—	—	—	—	100	—	—	132,0
1003-0413/002	500	380	240	125	0,040	—	—	370	400	250	315	—	60	32	25	16	60	120	25	227,5
1003-0414/002	630	500	—	140	—	0,040	85	460	320	500	415	170	65	—	—	—	—	—	—	398,0

Пример условного обозначения плиты  $L=400$  мм, из стали марки 45Л по ГОСТ 977—75:

Плита 1003-0412/002—45Л ГОСТ 16377—70

2—4. (Измененная редакция, Изм. № 1, 2).

5. Материал плит — сталь марки 45Л по ГОСТ 977—75. Допускается замена стальными другими марок с механическими свойствами не ниже, чем у стали марки 45Л.

6. Твердость плит — HB 300 . . . 360.

7. По требованию заказчика допускается изготовление кованных плит.

8. Нормы точности блоков — по ГОСТ 13139—74.

9. Остальные технические требования — по ГОСТ 16380—70.

10. Маркировать: условное обозначение блока без наименования и товарный знак.

# **1. РАЗРАБОТАН И ВНЕСЕН Всесоюзным научно-исследовательским институтом по нормализации в машиностроении (ВНИИНМАШ)**

## **ИСПОЛНИТЕЛИ**

Г. А. Яновский (руководитель темы); Н. Н. Герасимов; М. А. Нестеров;  
В. П. Курганов; К. Н. Воронцова

## **2. УТВЕРЖДЕН И ВВЕДЕН В ДЕЙСТВИЕ Постановлением Комитета стандартов, мер и измерительных приборов при Совете Министров СССР от 08.10.70 № 1463**

**3. Срок проверки — 1991 г. Периодичность проверки — 5 лет.**

**4. ВЗАМЕН МН 4558—63**

## **5. ССЫЛОЧНЫЕ НОРМАТИВНО-ТЕХНИЧЕСКИЕ ДОКУМЕНТЫ**

Обозначение НТД, на который дана ссылка	Номер пункта
ГОСТ 977—75	2; 3; 4; 5
ГОСТ 5384—84	1
ГОСТ 13119—81	2
ГОСТ 13121—83	2
ГОСТ 13139—74	8
ГОСТ 16380—70	9

## **6. ПЕРЕИЗДАНИЕ (февраль 1988 г.) с Изменениями № 1, 2, утвержденными в июле 1980 г., июле 1987 г. (ИУС 10—80, 12—87).**